

DIE VESTISCHE APP

Eine App rund um unsere Leistungen

-

Fahrplanauskunft

-

Tickets kaufen

-

eezy.nrw

-

Registrierung

-

Ticket-Check

-

Persönlicher Bereich

-

Einstellungen

Von A nach B

Unsere Fahrplanauskunft hilft Ihnen, die optimale Verbindung zur gewünschten Zeit zu finden. Wollen Sie die nächstmögliche Abfahrt nutzen oder zu einem bestimmten Zeitpunkt fahren? Sie haben die Wahl. Kennen Sie den Namen der Haltestelle oder haben Sie eine Adresse? Die Fahrplanauskunft kann beides verarbeiten. Sie wollen bestimmte Verkehrsmittel ausschließen? Sagen Sie der App welche. Alles berücksichtigt? Dann erhalten Sie die Verbindungssuche und Ihren Abfahrtsmonitor direkt auf einen Blick.



9:41

Verbinden



Suche

Abfahrten



Von aktueller Position



Haltestelle, Adresse, Ort

AB JETZT 09:08 UHR

SUCHEN

VERLAUF

ALLE

- ZOB Dorsten, Dorsten
- Köln/Bonn Flughafen Bf, Köln
- Bahnhof, Borken (Westf)
- ZOB Dorsten, Dorsten
- ZOB Dorsten, Dorsten
- Bahnhof, Borken (Westf)
- ZOB Dorsten, Dorsten
- Centro Oberhausen, Oberhausen (Rheinl)
- Neue Mitte, Oberhausen (Rheinl)

MEIN TICKET

Keine Tickets vorhanden



CHECK-IN



Suche



Tickets



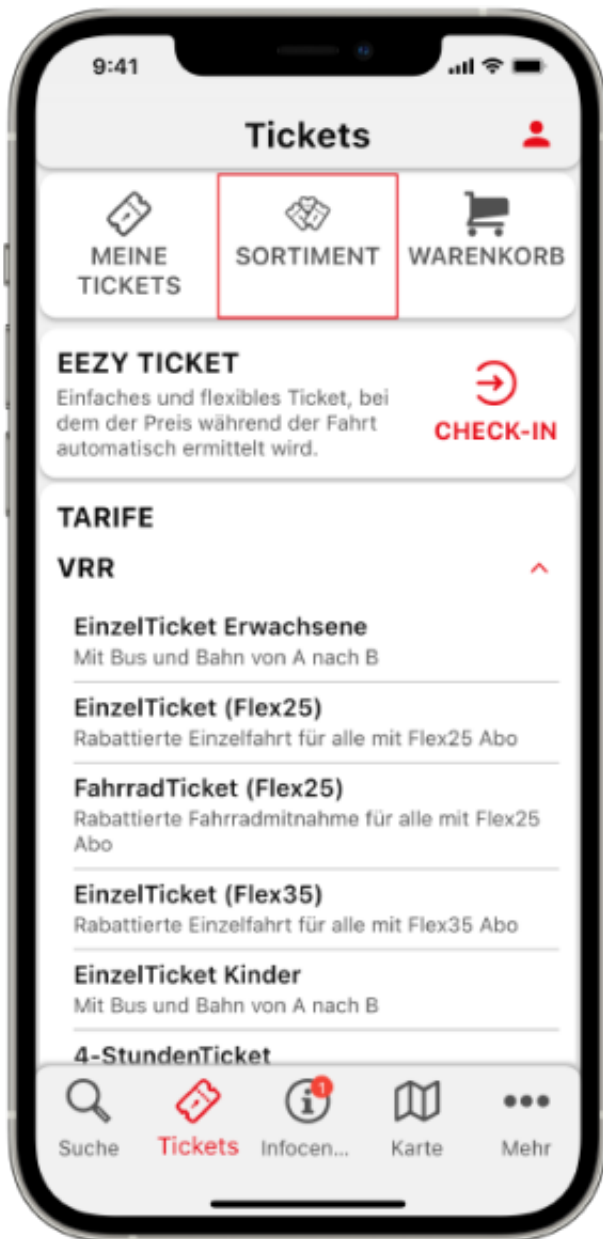
Infocen...



Karte



Mehr



Ticket kaufen

Sie haben in der Fahrtenübersicht alles kontrolliert? Dann werden Ihnen mit einem Klick auf den Preis alle gängigen VRR-Tickets aber auch viele NRW-Tickets angezeigt. Entscheiden Sie sich für das passende. Beachten Sie noch, dass wir Ihnen in der App auch ganz spezielle Online-Tickets wie z. B. das eezy.nrw-Ticket anbieten.



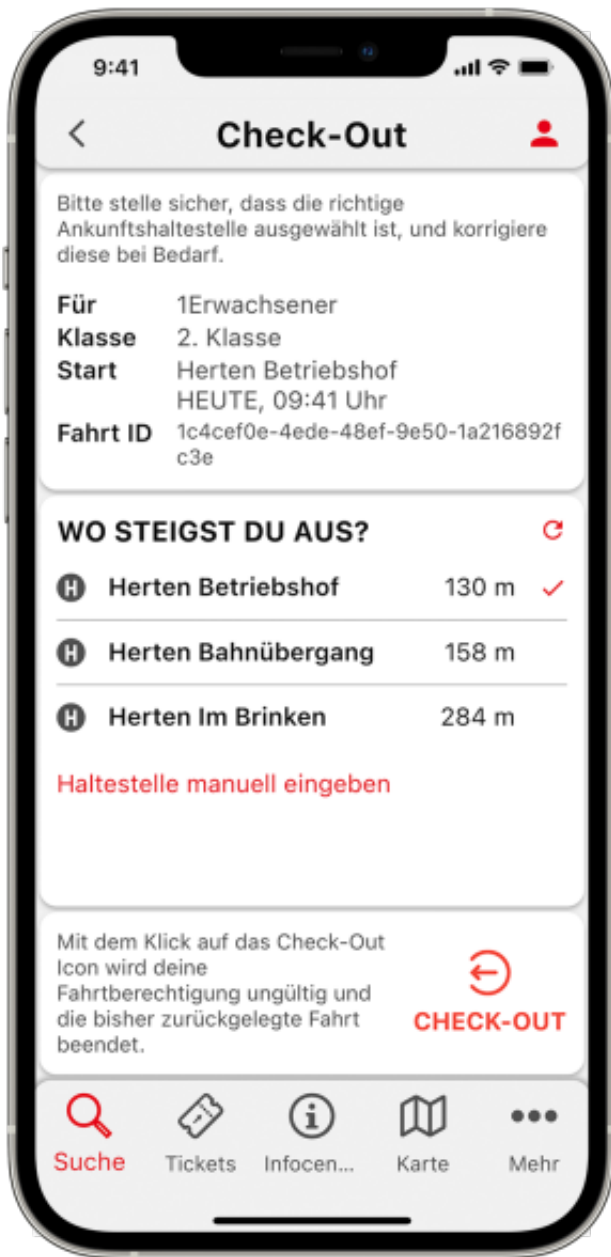
eezy.nrw: der eTarif

Mit eezy.nrw, in der Vestische App, können Sie Ihre Fahrt ganz spontan antreten und direkt über Ihr Smartphone bezahlen. Wie das geht? Ein Ein- und Auschecksystem errechnet den Fahrpreis anhand Ihrer gefahrenen Strecke: Sie zahlen nur noch die kürzeste Entfernung zwischen Einstiegs- und Ausstiegshaltestelle, jedoch nie mehr als das VRR-Einzelticket in der benötigten Preisstufe.

[Weitere Infos finden Sie hier.](#)








```
(function() { var sliderElement =
[]$.slice.call(document.getElementsByClassName('mod_rocksolid_slider'), -1 )[0]; if (window.jQuery &&
jQuery.fn.rstSlider) { init(); } else { document.addEventListener('DOMContentLoaded', init); } function
init() { var $ = jQuery; var slider = $(sliderElement); slider.find('video[data-rsts-background], [data-rsts-
type=video] video').each(function() { // Disable mejs for videos this.player = false; }); slider.rstSlider({ "ty
pe": "slide", "direction": "x", "height": "600", "navType": "none", "scaleMode": "fit", "imagePosition": "center", "c
enterContent": false, "random": false, "loop": true, "videoAutoplay": false, "autoplayProgress": false, "pauseAuto
playOnHover": false, "keyboard": true, "captions": false, "controls": true, "thumbControls": false, "combineNavIt
ems": true, "duration": 1, "visibleAreaAlign": 0.5, "gapSize": 0 }); // Fix missing lightbox links $(function() { if
(!$.fn.colorbox) { return; } var lightboxConfig = { loop: false, rel: function() { return $(this).attr('data-
lightbox'); }, maxWidth: '95%', maxHeight: '95%' }; var update = function(links) {
links.colorbox(lightboxConfig); }; slider.on('rsts-slidestart rsts-slidestop', function(event) {
update(slider.find('a[data-lightbox]')); }); update(slider.find('a[data-lightbox]')); }); } })();
```

9:41

< **Registrieren** 

Neues Kundenkonto anlegen * Pflichtfelder

— Login-Daten —

* E-Mail






* Passwort

* Passwort bestätigen

— Ihre persönlichen Daten —

* Geschlecht

Titel

Suche Tickets Infocen... Karte Mehr



Bezahlen einfach gemacht

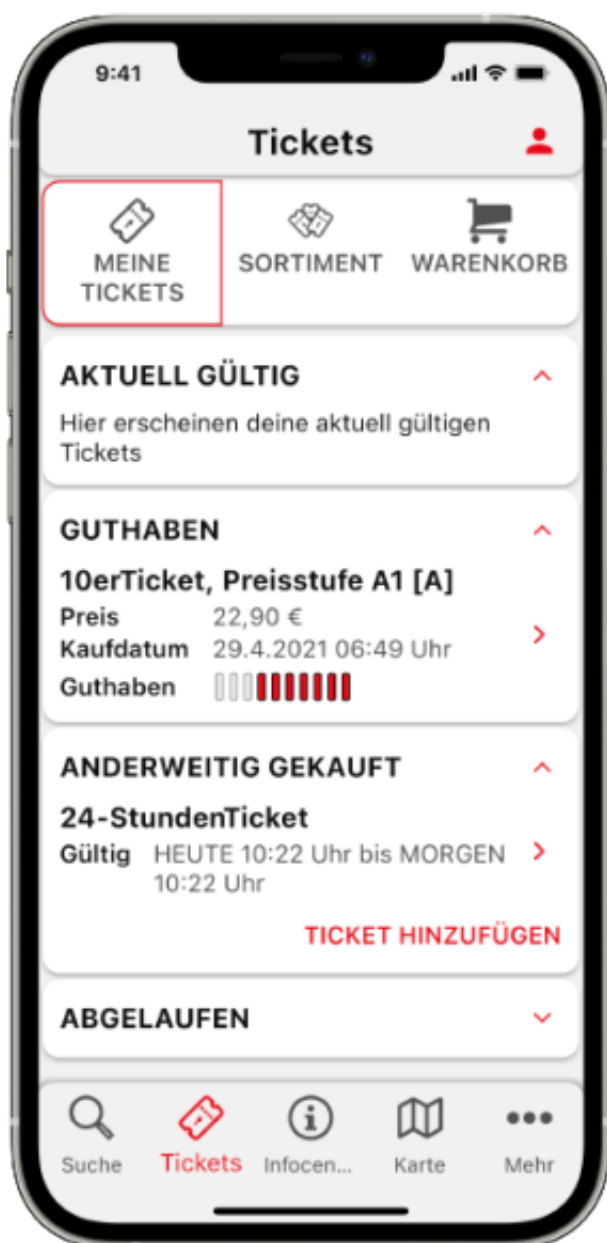
Sobald Sie das für Sie passende Ticket ausgewählt haben, sind es nur noch wenige Schritte bis zu

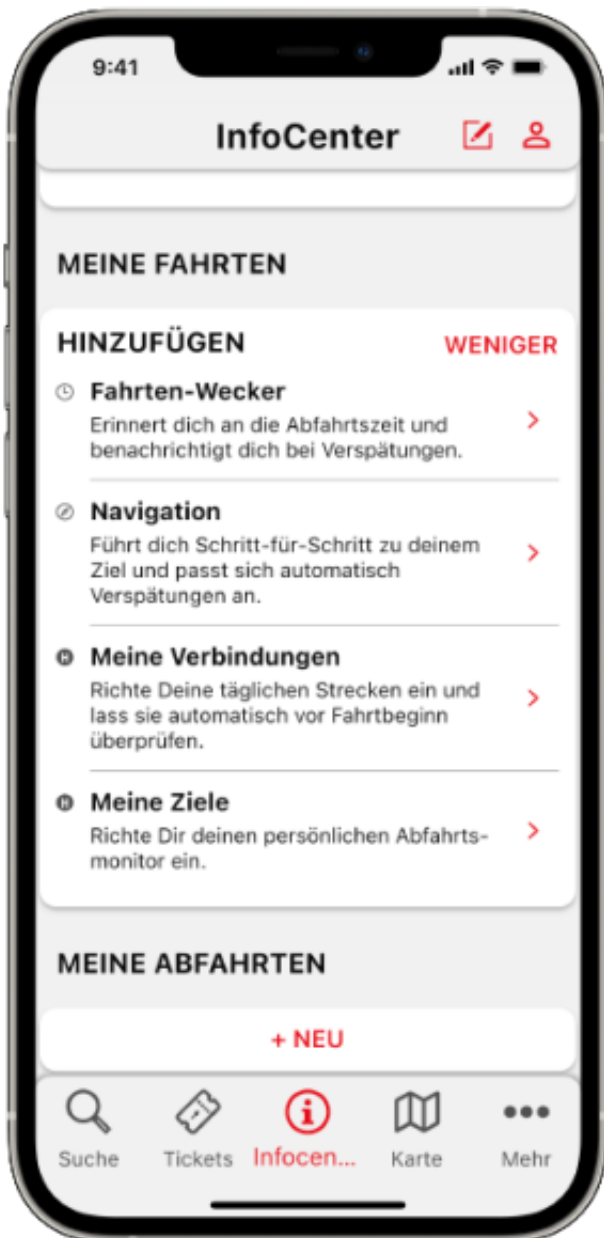
Ihrem Ticket. Melden Sie sich kurz bei uns an und teilen Sie uns mit, ob Sie Ihr Ticket per Kreditkarte oder PayPal bezahlen möchten. Einmal registriert sind alle weiteren Käufe mit einem Klick sowohl in der App als auch in unserem OnlineTicket-Shop möglich.



Ticket-Check

Sie haben ein 24-StundenTicket und möchten in die Ferne schweifen? Suchen Sie Ihre Verbindung, die App checkt bereits bei der Eingabe im Hintergrund Ihre persönlichen Ticket-Geltungsbereich und zeigt Ihnen an, ob Ihr Ticket für die entsprechende Verbindung ausreichend ist oder Sie ein weiteres Ticket benötigen.





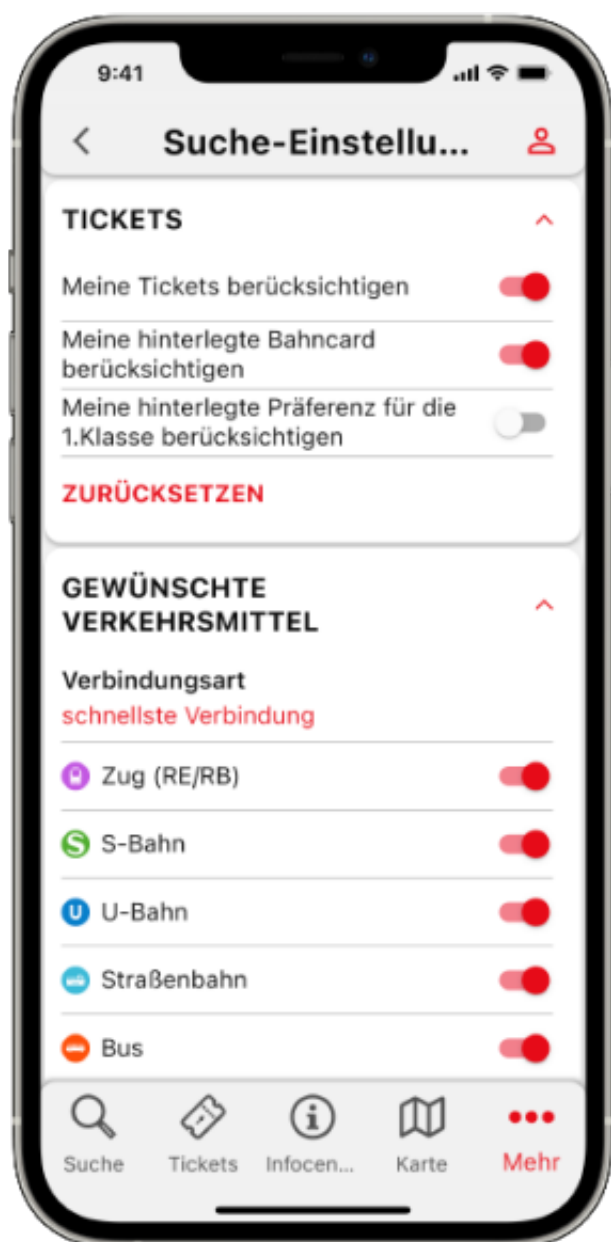

Alles was für Sie
persönlich interessant ist

Im „InfoCenter“ haben Sie die Möglichkeit Haltestellen und Verbindungen festzulegen, um noch schneller zum Ergebnis zu kommen. Der Fahrten-Wecker z. B. schickt Ihnen eine Notification, wenn Sie daran erinnert werden möchten, dass es Zeit ist sich zur Haltestelle aufzumachen oder Ihren Bus oder Ihre Bahn zu spät ist.



**Sie bestimmen,
was die App anzeigen soll**

Unter dem Punkt „Suche-Einstellungen“ können Sie die App weiter individualisieren. Sie bestimmen z.B. welche Verkehrsmittel bei Ihrer Fahrplanauskunft berücksichtigt werden sollen. Wenn Sie den Fußweg zur nächsten Haltestelle sehen wollen - Sie stellen es ein. Sie haben Mobilitätseinschränkungen oder möchten Sharing-Optionen nutzen – die App wird es berücksichtigen.



Vestische App JETZT DOWNLOADEN!

-

-

Im App Store laden

[Zum App Store](#)

--

-

Bei Google Play laden

[Weiter zu Google Play](#)

-